

決算報告書

自 平成31年 4月 1日
至 令和 2年 3月31日

公益財団法人 秋田県体育協会
秋田県秋田市八橋運動公園 1 - 5

貸借対照表
令和 2年 3月31日現在

公益財団法人 秋田県体育協会

(単位：円)

科 目	当年度	前年度	増 減
I 資産の部			
1. 流動資産			
現 金 預 金	29,686,994	28,027,464	1,659,530
未 収 金	10,010	0	10,010
流 動 資 産 合 計	29,697,004	28,027,464	1,669,540
2. 固定資産			
(1) 基本財産			
定 期 預 金	184,957,278	219,957,278	△ 35,000,000
有 価 証 券	35,000,000	0	35,000,000
基本財産合計	219,957,278	219,957,278	0
(2) 特定資産			
競 技 普 及 特 別 寄 付 資 産	287,819	377,949	△ 90,130
五 輪 支 援 特 定 寄 付 資 産	307,624	262,481	45,143
人 見 ス ポ ー ツ 傷 害 資 金	1,500,000	1,800,000	△ 300,000
特定資産合計	2,095,443	2,440,430	△ 344,987
(3) その他固定資産			
車 両 運 搬 具	1	1	0
什 器 備 品	1	15,532	△ 15,531
電 話 加 入 権	220,600	220,600	0
その他固定資産合計	220,602	236,133	△ 15,531
固定資産合計	222,273,323	222,633,841	△ 360,518
資産合計	251,970,327	250,661,305	1,309,022
II 負債の部			
1. 流動負債			
未 払 金	2,575,269	2,138,902	436,367
預 り 金	2,295,576	3,939,430	△ 1,643,854
流動負債合計	4,870,845	6,078,332	△ 1,207,487
負債合計	4,870,845	6,078,332	△ 1,207,487
III 正味財産の部			
1. 指定正味財産			
寄 付 金	112,192,721	112,237,708	△ 44,987
指定正味財産合計	112,192,721	112,237,708	△ 44,987
(うち基本財産への充当額)	(111,597,278)	(111,597,278)	(0)
(うち特定資産への充当額)	(595,443)	(640,430)	(△ 44,987)
2. 一般正味財産			
(うち基本財産への充当額)	(134,906,761)	(132,345,265)	(2,561,496)
(うち特定資産への充当額)	(108,360,000)	(108,360,000)	(0)
(うち特定資産への充当額)	(1,500,000)	(1,800,000)	(△ 300,000)
正味財産合計	247,099,482	244,582,973	2,516,509
負債及び正味財産合計	251,970,327	250,661,305	1,309,022

正味財産増減計算書

平成31年 4月 1日から令和 2年 3月31日まで

公益財団法人 秋田県体育協会

(単位：円)

科 目	当年度	前年度	増 減
I 一般正味財産増減の部			
1. 経常増減の部			
(1) 経常収益			
基本財産運用益	[330,409]	[21,349]	[309,060]
基本財産受取利息	330,409	21,349	309,060
受取登録料	[21,894,300]	[22,765,200]	[△ 870,900]
スポーツ少年団受取登録料	21,894,300	22,765,200	△ 870,900
受取会費	[6,614,000]	[6,559,108]	[54,892]
正会員受取会費	5,750,000	5,660,000	90,000
賛助会員受取会費	864,000	899,108	△ 35,108
事業収益	[16,465,278]	[16,875,071]	[△ 409,793]
広告事業収益	470,000	450,000	20,000
受取県体参加料	3,101,000	3,403,500	△ 302,500
受取県スポ参加料	1,875,800	1,140,360	735,440
受取県スポ受講料	3,879,820	4,020,600	△ 140,780
受取参加料	55,500	55,000	500
その他事業収入	7,083,158	7,805,611	△ 722,453
受取補助金等	[118,213,645]	[119,195,211]	[△ 981,566]
受取県費補助金	4,729,184	7,782,950	△ 3,053,766
受取県費委託費	107,198,300	104,533,640	2,664,660
受取日体協補助金	5,210,611	5,609,121	△ 398,510
受取スポーツ安全協会負担金等	430,000	520,000	△ 90,000
受取その他補助金等	645,550	749,500	△ 103,950
特別寄付金	[1,338,987]	[1,078,095]	[260,892]
特別寄付金	1,338,987	1,078,095	260,892
受取寄付金	[3,940,007]	[5,185,000]	[△ 1,244,993]
受取寄付金	3,940,007	5,185,000	△ 1,244,993
雑収益	[26,796]	[20,287]	[6,509]
受取利息	116	287	△ 171
その他雑収入	26,680	20,000	6,680
経常収益計	168,823,422	171,699,321	△ 2,875,899
(2) 経常費用			
事業費	[142,762,690]	[147,244,780]	[△ 4,482,090]
役員報酬	3,510,000	3,510,000	0
給料手当	28,718,009	27,532,089	1,185,920
臨時雇賃金	43,043,500	43,791,631	△ 748,131
福利厚生費	14,776,930	14,736,996	39,934
会議費	1,307,684	1,766,506	△ 458,822
旅費交通費	6,158,511	7,885,742	△ 1,727,231
通信運搬費	1,463,397	1,644,762	△ 181,365
消耗品費	5,383,720	5,851,013	△ 467,293
印刷製本費	5,751,202	7,077,381	△ 1,326,179
燃料費	29,861	31,750	△ 1,889

科 目	当年度	前年度	増 減
光 熱 水 料 費	2,014,276	2,413,645	△ 399,369
賃 借 料	2,193,761	2,182,784	10,977
保 險 料	421,214	468,436	△ 47,222
広 告 宣 伝 費	54,000	378,000	△ 324,000
諸 謝 金	2,871,788	3,326,650	△ 454,862
租 税 公 課	6,644,500	5,551,500	1,093,000
支 払 負 担 金	1,561,438	832,695	728,743
支 払 助 成 金	12,828,089	14,695,509	△ 1,867,420
委 託 費	3,297,849	2,935,351	362,498
車 両 費	29,808	0	29,808
支 払 手 数 料	703,153	632,340	70,813
管 理 費	[23,195,636]	[25,334,017]	[△ 2,138,381]
役 員 報 酬	1,170,000	1,170,000	0
給 料 手 当	3,282,711	2,955,625	327,086
退 職 給 付 費	672,000	672,000	0
福 利 厚 生 費	1,112,149	864,880	247,269
会 議 費	570,028	540,401	29,627
旅 費 交 通 費	1,572,668	1,304,541	268,127
通 信 運 搬 費	937,579	911,310	26,269
減 価 償 却 費	15,531	62,125	△ 46,594
消 耗 品 費	690,245	1,173,494	△ 483,249
修 繕 費	58,320	0	58,320
印 刷 製 本 費	205,106	194,373	10,733
光 熱 水 料 費	265,667	303,764	△ 38,097
賃 借 料	335,712	18,403	317,309
保 險 料	76,670	81,050	△ 4,380
広 告 宣 伝 費	43,200	10,800	32,400
租 税 公 課	421,200	2,787,600	△ 2,366,400
支 払 負 担 金	11,424,000	11,845,300	△ 421,300
交 際 費	140,140	78,000	62,140
車 両 費	4,800	163,555	△ 158,755
支 払 手 数 料	197,910	196,796	1,114
経常費用計	165,958,326	172,578,797	△ 6,620,471
評価損益等調整前当期経常増減額	2,865,096	△ 879,476	3,744,572
評価損益等計	0	0	0
当期経常増減額	2,865,096	△ 879,476	3,744,572
2. 経常外増減の部			
(1) 経常外収益			
経常外収益計	0	0	0
(2) 経常外費用			
法人税、住民税及び事業税	[303,600]	[443,900]	[△ 140,300]
経常外費用計	303,600	443,900	△ 140,300
当期経常外増減額	△ 303,600	△ 443,900	140,300

科 目	当年度	前年度	増 減
他 会 計 振 替 額	[0]	[0]	[0]
収 益 事 業 等 会 計	△ 1,410,925	△ 2,704,033	1,293,108
公 益 目 的 事 業 会 計	1,410,925	257,433	1,153,492
法 人 会 計	0	2,446,600	△ 2,446,600
当期一般正味財産増減額	2,561,496	△ 1,323,376	3,884,872
一般正味財産期首残高	132,345,265	133,668,641	△ 1,323,376
一般正味財産期末残高	134,906,761	132,345,265	2,561,496
II 指定正味財産増減の部			
受 取 寄 付 金	[1,594,000]	[1,480,050]	[113,950]
受 取 寄 付 金	1,594,000	1,480,050	113,950
基 本 財 産 運 用 益	[21,149]	[21,149]	[0]
基 本 財 産 受 取 利 息	21,149	21,149	0
一 般 正 味 財 産 へ の 振 替 額	[△ 21,149]	[△ 21,149]	[0]
一 般 正 味 財 産 へ の 振 替 額	△ 21,149	△ 21,149	0
一 般 正 味 財 産 へ の 振 替 額	[△ 1,638,987]	[△ 1,378,095]	[△ 260,892]
一 般 正 味 財 産 へ の 振 替 額	(△ 1,638,987)	(△ 1,378,095)	(△ 260,892)
寄 付 金	△ 1,638,987	△ 1,378,095	△ 260,892
当期指定正味財産増減額	△ 44,987	101,955	△ 146,942
指定正味財産期首残高	112,237,708	112,135,753	101,955
指定正味財産期末残高	112,192,721	112,237,708	△ 44,987
III 基金増減の部			
当期基金増減額	0	0	0
基金期首残高	0	0	0
基金期末残高	0	0	0
IV 正味財産期末残高	247,099,482	244,582,973	2,516,509

正味財産増減計算書内訳表

平成31年 4月 1日から令和 2年 3月31日まで

公益財団法人 秋田県体育協会

(単位：円)

科 目	公益目的事業会計				共通	法人会計	合計
	公益 1	公益 2	公益 3	収益事業等会計			
I 一般正味財産増減の部							
1. 経常増減の部							
(1) 経常収益							
基 本 財 産 運 用 利 息	[0]	[0]	[21,149]	[0]	21,149	[309,260]	[330,409]
基 本 財 産 受 取 利 息	0	0	21,149	0	21,149	309,260	330,409
受 取 財 産 登 録 料	[0]	[0]	[1,597,974]	[0]	0	[20,296,326]	[21,894,300]
ス ポ ー ツ 少 年 団 受 取 登 録 料	0	0	1,597,974	0	0	20,296,326	21,894,300
受 取 財 産 受 取 費	[0]	[0]	[3,307,000]	[0]	3,307,000	[3,307,000]	[6,614,000]
正 会 員 受 取 会 費	0	0	2,875,000	0	2,875,000	2,875,000	5,750,000
助 会 員 受 取 会 費	0	0	432,000	0	432,000	432,000	864,000
事 業 受 取 益	[3,101,000]	[360,000]	[5,921,120]	[0]	0	[7,083,158]	[16,465,278]
広 告 事 業 受 取 益	0	360,000	110,000	0	0	0	470,000
受 取 果 体 参 加 料	3,101,000	0	0	0	0	0	3,101,000
受 取 果 ス ポ 参 加 料	0	0	1,875,800	0	0	0	1,875,800
受 取 果 ス ポ 受 取 料	0	0	3,879,820	0	0	0	3,879,820
受 取 他 参 事 業 加 料	0	0	55,500	0	0	0	55,500
そ の 他 補 助 業 受 取 入	0	0	0	0	0	0	0
受 取 補 助 金 等	[1,730,000]	[105,232,187]	[10,815,908]	[0]	95,550	[340,000]	[7,083,158]
受 取 果 体 補 助 金	0	4,484,344	244,840	0	0	0	4,729,184
受 取 果 体 委 託 費	1,730,000	100,312,300	5,156,000	0	0	0	107,198,300
受 取 日 体 協 協 補 助 金	0	85,543	5,125,068	0	0	0	5,210,611
受 取 ス ポ ー ツ 安 全 協 会 負 担 金 等	0	0	90,000	0	0	0	430,000
受 取 そ の 他 補 助 金 等	0	350,000	200,000	0	95,550	0	645,550
特 別 寄 付 金	[0]	[0]	[0]	[0]	1,338,987	[0]	[1,338,987]
特 別 寄 付 金	0	0	0	0	1,338,987	0	1,338,987
受 取 寄 付 金	[0]	[0]	[1,970,007]	[0]	1,970,007	[1,970,000]	[3,940,007]
受 取 寄 付 金	0	0	1,970,007	0	1,970,007	1,970,000	3,940,007
雑 収 益	[0]	[0]	[47]	[69]	47	[26,680]	[26,796]
受 取 そ の 他 利 息	0	0	0	69	47	0	116
そ の 他 雑 収 入	0	0	0	0	0	26,680	26,680
経常収益計	4,831,000	105,592,187	18,335,002	7,083,227	6,732,740	26,249,266	168,823,422
(2) 経常費用	[4,846,726]	[105,940,048]	[26,512,019]	[5,463,897]	[0]	[0]	[142,762,690]

科 目	公益目的事業会計				法人会計	合計
	公益 1	公益 2	公益 3	共通		
光熱料	0	0	0	0	0	265,667
賃借料	0	0	0	0	0	335,712
保険料	0	0	0	0	0	76,670
広告料	0	0	0	0	0	43,200
租税公	0	0	0	0	0	421,200
支払負担	0	0	0	0	0	11,424,000
交際費	0	0	0	0	0	140,140
車両費	0	0	0	0	0	4,800
支払手数料	0	0	0	0	0	197,910
経常費用計	4,846,726	105,940,048	26,512,019	0	5,463,897	165,958,326
評価損益等調整前当期経常増減額	△ 15,726	△ 347,861	△ 8,177,017	6,732,740	1,619,330	2,865,096
評価損益等計	0	0	0	0	0	0
当期経常増減額	△ 15,726	△ 347,861	△ 8,177,017	6,732,740	1,619,330	2,865,096
2. 経常外増減の部						
(1) 経常外収益	0	0	0	0	0	0
経常外収益計	0	0	0	0	0	0
(2) 経常外費用	[0]	[0]	[0]	[0]	[303,600]	[303,600]
法人税、住民税及び事業税	0	0	0	0	0	0
経常外費用計	0	0	0	0	303,600	303,600
当期経常外増減額	△ 15,726	△ 347,861	△ 8,177,017	6,732,740	△ 303,600	△ 303,600
他会計振替前当期一般正味財産増減額	[0]	[1,220,608]	[0]	[190,317]	[1,410,925]	[0]
他会計振替額	0	0	0	0	0	△ 1,410,925
収益事業等会計	0	1,220,608	0	190,317	0	1,410,925
公益目的事業会計	15,726	872,747	8,177,017	6,923,057	95,195	2,561,496
当期一般正味財産増減額	△ 11,021,032	△ 23,542,775	△ 17,583,995	58,550,810	4,737,876	132,345,265
一般正味財産期首残高	△ 11,036,758	△ 22,670,028	△ 25,761,012	65,473,867	4,642,681	134,906,761
一般正味財産期末残高	[0]	[300,000]	[0]	[1,294,000]	[0]	[1,594,000]
指定正味財産増減の部	0	300,000	0	1,294,000	0	1,594,000
受取寄附金	[0]	[0]	[0]	[21,149]	[0]	[21,149]
受取寄附金	0	0	0	21,149	0	21,149
基金財産運用利息	0	0	0	21,149	0	21,149
基金財産受取利息	[0]	[0]	[0]	[21,149]	[0]	[21,149]
一般正味財産への振替額	[0]	[0]	[0]	[21,149]	[0]	[21,149]

科 目	公益目的事業会計					法人会計	合計
	公益 1	公益 2	公益 3	共通	収益事業等会計		
一般正味財産への振替額	0	0	0	△ 21,149	0	0	△ 21,149
一般正味財産への振替額	0	[△ 300,000]	[[△ 1,338,987]	0]	[[△ 1,638,987]
一般正味財産への振替額	0	(△ 300,000)	((△ 1,338,987)	0)	((△ 1,638,987)
寄付金	0	△ 300,000	0	△ 1,338,987	0	0	△ 1,638,987
当期指定正味財産増減額	0	0	0	△ 44,987	0	0	△ 44,987
指定正味財産期首残高	0	111,597,278	0	640,430	0	0	112,237,708
指定正味財産期末残高	0	111,597,278	0	595,443	0	0	112,192,721
III 基金増減の部							
当期基金増減額	0	0	0	0	0	0	0
基金期首残高	0	0	0	0	0	0	0
基金期末残高	0	0	0	0	0	0	0
IV 正味財産期末残高	△ 11,036,758	88,927,250	△ 25,761,012	66,069,310	4,642,681	124,258,011	247,099,482

財産目録

令和 2年 3月31日現在

公益財団法人 秋田県体育協会

(単位：円)

貸借対照表科目		場所・物量等	使用目的等	金額
(流動資産)	現金	手元保管	運転資金として	2,718
	預金	普通預金	運転資金として	29,684,276
		秋田銀行283355		1,660,326
		秋田銀行285820		109,262
		秋田銀行617109		5,793,504
		秋田銀1000150		19,719,029
		秋田銀行335720		14,592
	秋田銀行612743		2,387,563	
	未収金		会議室使用料(返納)	10,010
流動資産合計				29,697,004
(固定資産)	基本財産			
	定期預金		公益目的・管理運営目的保有財産	184,957,278
	秋田銀行(一般)		公益目的保有財産 111597278円	73,360,000
	秋田銀行(人見)		管理運営目的保有財産 73360000円	105,420,000
	秋田銀行(畠沢)			2,000,000
	秋田銀行(辻)			3,000,000
	秋田銀行(傷害)			1,177,278
	有価証券		公益目的・管理運営目的保有財産	35,000,000
	利付国債(一般)		管理運営目的保有財産 35000000円	35,000,000
	特定資産			
	競技普及特別寄付資産(指定)		公益目的保有資産	287,819
			使途が指定された寄付金であり、特定の公益目的事業の財源として使用する	
五輪支援特定寄付資産(指定)		公益目的保有資産	307,624	
		使途を指定した寄付金であり、特定の公益事業の財源として使用する		
人見スポーツ傷害資金		公益目的保有資産	1,500,000	
		人見スポーツ傷害資金事業費の財源として特定費用準備資金の積立		
その他固定資産				
車両運搬具		管理運営業務に使用している	1	
什器備品		管理運営業務に使用している	1	
電話加入権		管理運営業務に使用している	220,600	
固定資産合計				222,273,323
資産合計				251,970,327
(流動負債)	未払金		委託費返還金ほか	2,575,269
	預り金		社会保険料、源泉所得税ほか	2,295,576
流動負債合計				4,870,845
負債合計				4,870,845
正味財産				247,099,482

財務諸表に対する注記

1. 重要な会計方針

- (1) 財務諸表は、公益法人会計基準（平成20年4月11日 平成21年10月16日改正 内閣府公益認定等 委員会）に準拠して作成している。
- (2) 固定資産の減価償却の方法
車両運搬具及び什器備品は定率法に、ソフトウェアは定額法によっている。
- (3) 消費税等の会計処理
消費税等の会計処理は、税込方式によっている。

2. 基本財産及び特定資産の増減額及びその残高

基本財産及び特定資産の増減額及びその残高は、次のとおりである。

(単位：円)

科 目	前期末残高	当期増加額	当期減少額	当期末残高
基本財産				
定 期 預 金	219,957,278		35,000,000	184,957,278
有 価 証 券	0	35,000,000		35,000,000
小 計	219,957,278	35,000,000	35,000,000	219,957,278
特定資産				
競 技 普 及 特 別 寄 付 資 産	377,949	1,000,000	1,090,130	287,819
五 輪 支 援 特 定 寄 付 資 産	262,481	294,000	248,857	307,624
人 見 ス ポ ー ツ 障 害 資 金	1,800,000		300,000	1,500,000
小 計	2,440,430	1,294,000	1,638,987	2,095,443
合 計	222,397,708	36,294,000	36,638,987	222,052,721

3. 基本財産及び特定資産の財源等の内訳

基本財産及び特定資産の財源等の内訳は、次のとおりである。

(単位：円)

科 目	当期末残高	(うち基金からの 充当額)	(うち指定正味財 産からの充当額)	(うち一般正味財 産からの充当額)	(うち負債に対応 する額)
基本財産					
定 期 預 金	184,957,278		184,957,278		
有 価 証 券	35,000,000		35,000,000		
小 計	219,957,278	0	219,957,278	0	0
特定資産					
競 技 普 及 特 別 寄 付 資 産	287,819		287,819		
五 輪 支 援 特 定 寄 付 資 産	307,624		307,624		
人 見 ス ポ ー ツ 傷 害 資 金	1,500,000			1,500,000	
小 計	2,095,443	0	595,443	1,500,000	0
合 計	222,052,721	0	220,552,721	1,500,000	0

4. 担保に供している資産

なし

5. 固定資産の取得価額、減価償却累計額及び当期末残高

固定資産の取得価額、減価償却累計額及び当期末残高は、次のとおりである。

(単位：円)

科 目	取 得 価 額	減 価 償 却 累 計 額	当 期 末 残 高
車両運搬具	967,620	967,619	1
什器備品	372,750	372,749	1
電話加入権	220,600	0	220,600
合 計	1,560,970	1,340,368	220,602

6. 債権の債権金額、貸倒引当金の当期末残高及び当該債権の当期末残高

(単位：円)

科 目	債 権 金 額	貸 倒 引 当 金 の 当 期 末 残 高	債 権 の 当 期 末 残 高
未 収 金	10,010		10,010
合 計	10,010	0	10,010

7. 保証債務(債務保証を主たる目的事業としている場合を除く。)等の偶発債務

なし

8. 満期保有目的の債券の内訳並びに帳簿価額、時価及び評価損益

満期保有目的の債券の内訳並びに帳簿価額、時価及び評価損益は、つぎのとおりである。

(単位：円)

種類及び銘柄	帳簿価格	時価	評価損益
第55回 無担保普通社債(6年)	35,000,000	31,283,000	△ 3,717,000
合 計	35,000,000	31,283,000	△ 3,717,000

9. 補助金等の内訳並びに交付者、当期の増減額及び残高
 補助金等の内訳並びに交付者、当期の増減額及び残高は、次のとおりである。

(単位：円)

補助金等の名称	交付者	前期末残高	当期増加額	当期減少額	当期末残高	貸借対照表上
補助金						
スポーツ普及・奨励事業補助金	秋田県	0	3,244,840	3,244,840	0	
ユニフォーム購入費補助金	秋田県	0	1,484,344	1,484,344	0	
全国スポーツ少年大会旅費補助金	日本スポーツ協会	0	465,600	465,600	0	
全国リーダー連絡会旅費補助金	日本スポーツ協会	0	34,400	34,400	0	
シニアリーダースクール旅費補助金	日本スポーツ協会	0	18,400	18,400	0	
スポーツ安全研修会補助金	スポーツ安全協会	0	90,000	90,000	0	
助成金						
都道府県体育・スポーツ協会スポーツ振興事業助成金	日本スポーツ協会	0	95,550	95,550	0	
スポーツ少年団組織整備強化費助成金	日本スポーツ協会	0	2,223,000	2,223,000	0	
スポーツ活動情報プログラム実施に対する奨励金	日本スポーツ協会	0	240,000	240,000	0	
各種大会旅費等助成金	秋田県等	0	350,000	350,000	0	
委託金						
競技力向上対策及びスポーツ振興事業委託金	秋田県	0	101,375,300	101,375,300	0	
トップアスリートマッチングサポート支援事業委託金	秋田県	0	5,823,000	5,823,000	0	
国体選手を中心としたアンチ・ドーピング教育・啓発事業委託金	日本スポーツ協会	0	85,543	85,543	0	
スポーツリーダー・認定員養成講習会委託金	日本スポーツ協会	0	1,320,000	1,320,000	0	
公認指導員・コーチ1養成講習会委託金	日本スポーツ協会	0	377,790	377,790	0	
スポーツ指導者研修会委託金	日本スポーツ協会	0	180,878	180,878	0	
チャレンジデー実施支援活動委託金	笹川スポーツ財団	0	200,000	200,000	0	
交付金等						
スポーツ指導者育成事業交付金	日本スポーツ協会	0	256,000	256,000	0	
「Sports for all card」及び「JASAスポーツマンカード」利用に伴うスポーツ振興事業費交付金	日本スポーツ協会	0	9,000	9,000	0	
スポーツ安全協会交付金	スポーツ安全協会	0	340,000	340,000	0	
合計		0	118,213,645	118,213,645	0	

10. 指定正味財産から一般正味財産への振替額の内訳
 指定正味財産から一般正味財産への振替額の内訳は、次のとおりである。

(単位：円)

内 容	金 額
経常収益への振替額	
基本財産受取利息	21,149
特別寄付金	1,338,987
受取寄付金	300,000
合計	1,660,136

11. 関連当事者との取引の内容

なし

12. 重要な後発事象




なし

監査報告書

公益財団法人 秋田県体育協会
会長 小笠原 直樹 様

令和2年5月15日

公益財団法人 秋田県体育協会

監事 下坂 義昭 
監事 高橋 真一 
監事 左藤 信英 

私たち監事は、平成31年4月1日から令和2年3月31日までの事業年度の理事の職務の執行を監査いたしました。その方法及び結果について、次のとおり報告いたします。

1 監査の方法及びその内容

各監事は、理事会その他重要な会議に出席し、理事及び事務局長等からその職務の執行状況について報告を受け、必要に応じて説明を求め、重要な決裁書類等を閲覧し、業務及び財産の状況を調査いたしました。

監査においては、当該事業年度に係る事業報告、会計帳簿又はこれに関する資料、当該事業年度に係る計算書類(貸借対照表及び正味財産増減計算書)、その附属明細書及び財産目録について調査いたしました。

2 監査意見

(1) 事業報告等の監査結果

- 一 事業報告は、法令及び定款に従い、法人の状況を正しく示しているものと認めます。
- 二 理事の職務の執行に関する不正の行為又は法令若しくは定款に違反する重大な事実
は認められません。

(2) 計算書類及びその附属明細書並びに財産目録の監査結果

計算書類及びその附属明細書並びに財産目録は、法人の財産及び損益の状況をすべての重要な点において適正に示しているものと認めます。